

Les étapes du processus

1 Choix de la technique de découpe

2 Téléchargement et configuration

◆ Téléchargez votre fichier dans notre configurateur

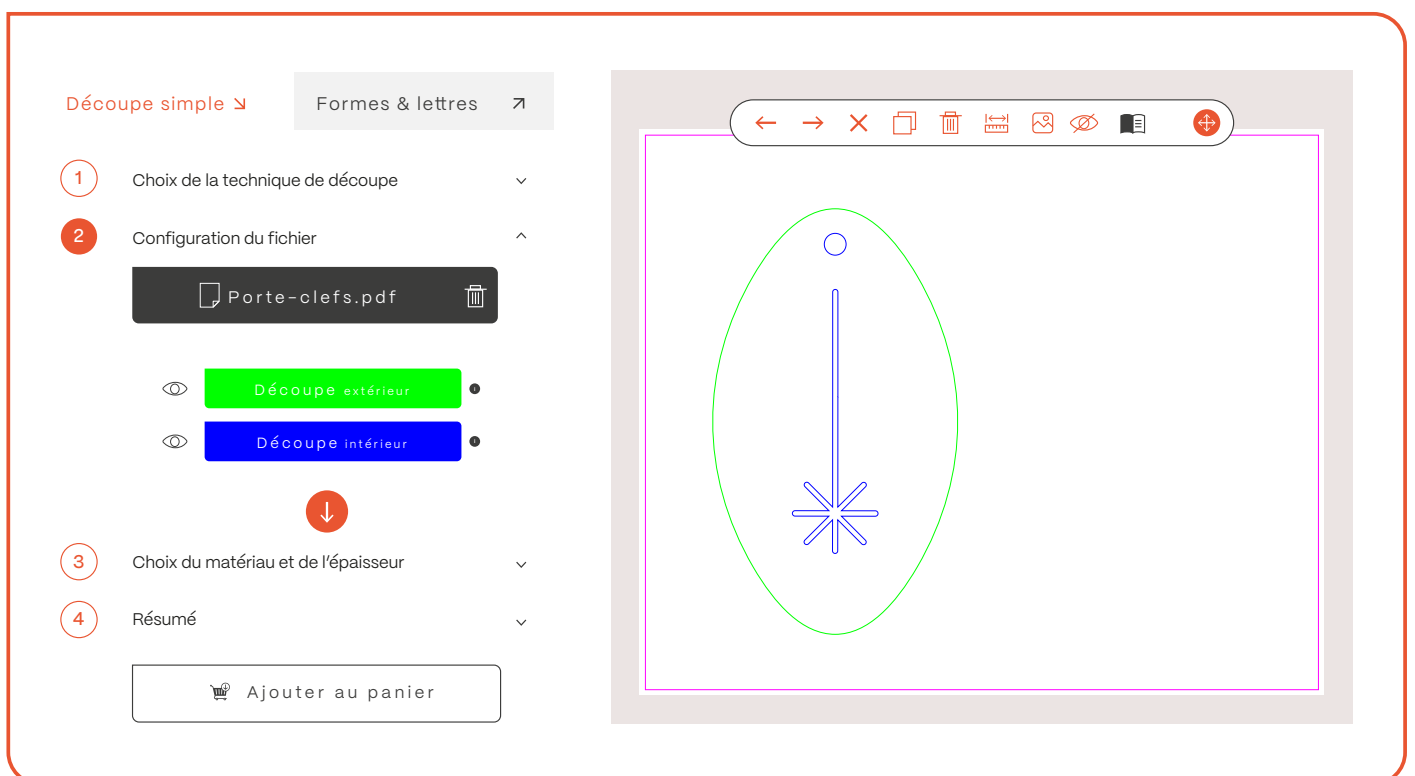
- ◇ Téléchargez directement votre fichier et passez à l'étape suivante pour le configurer
- ◇ Si votre fichier est complexe, vous pouvez aussi configurer votre fichier au préalable dans un programme de graphisme (type Autocad ou Illustrator). Veillez dans ce cas à lui attribuer les bonnes couleurs (voir ci-dessous)

Seuls les fichier PDF sont supportés par le configurateur

◆ Configurez votre fichier

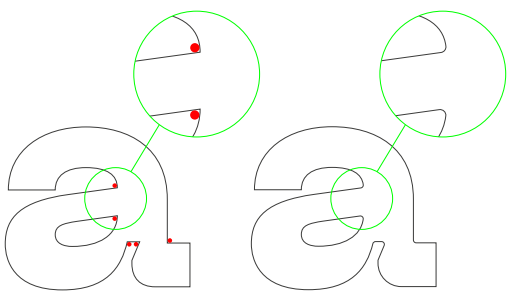
- ◇ Vous devez attribuer des couleurs spécifiques à chaque élément de votre fichier, en fonction de l'action que vous souhaitez lui associer

- Découpe extérieure : la fraise de la CNC passe à l'extérieur du trait (RGB 0,0255,0)
- Découpe intérieure : la fraise de la CNC passe à l'intérieur du trait (RGB 0,0,255)



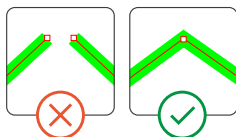
Attention aux calques cachés : tous les objets de votre fichier seront pris en compte
Vérifiez que les tracés de découpe ne soient pas superposés ou doublés

- ◆ Selon le diamètre de la mèche utilisée les découpes dans les angles intérieurs seront automatiquement arrondies.



Ép. ≤ 2 mm : mèche 2 mm, **rayon 1 mm**
Ép. 3 à 12 mm : mèche 4 mm, **rayon 2 mm**
Ép. ≥ 12 mm : mèche 6 mm, **rayon 3 mm**

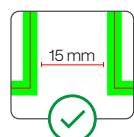
- ◆ Vérifiez que les lignes de découpe soient continues



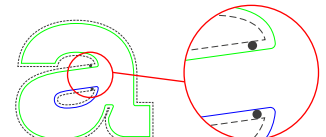
- ◆ Si vous utilisez une police de caractère, assurez-vous de la vectoriser



- ◆ Vérifiez que les lignes de découpe soient espacées d'au moins 15 mm



- ◆ La mèche passe à l'intérieur des tracés internes et à l'extérieur des tracés externes



3 Choix du matériau et de l'épaisseur

- ◆ Sélectionnez le matériau, la couleur, le type et l'épaisseur adaptés à votre projet parmi nos options disponibles

4 Résumé

- ◆ Obtenez un récapitulatif complet de votre commande, y compris le coût total. Si cela vous convient, passez à l'étape de paiement

5 Paiement

- ◆ Procédez au paiement en utilisant la méthode de votre choix. Une fois le paiement effectué, votre commande sera traitée

Si des questions persistent, n'hésitez pas à nous contacter
au +32 2 681 04 61 ou par mail à configurator@artem-prod.com